

# サスペンションライト回路番号

U H 8回路 71×2. 72. 73. 78. 63. 22. W 1回路10灯 (300w) 色枠size 204×246

L H 4回路 73. 59. 22. 40 1回路10灯 (300w) 色枠size 204×246 上手側専用回路使用

3 SUS

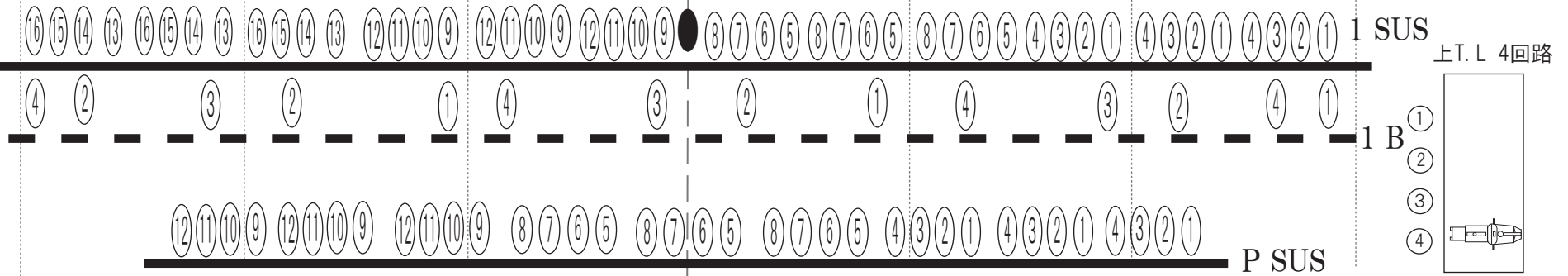
※ 2・3SUSは1SUSと同じ上手から(1~16)3口ずつ16回路、直はセンターに1口(20A) 20Aのコンセントです。

2 B (文字幕3共)

2 SUS

※ 2Bは1Bと同じです。  
(切替使用可 通常1・3=W 2=72 4=78)

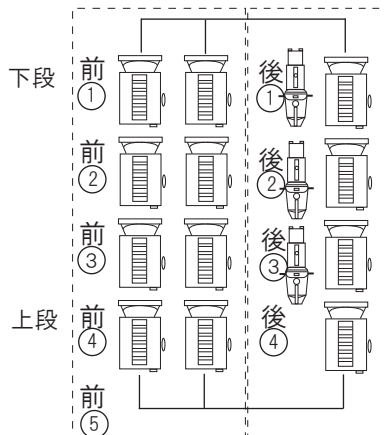
直20A  
DMX



※ P SUSは上手から(1~12)3口ずつ12回路、直・DMXはありません

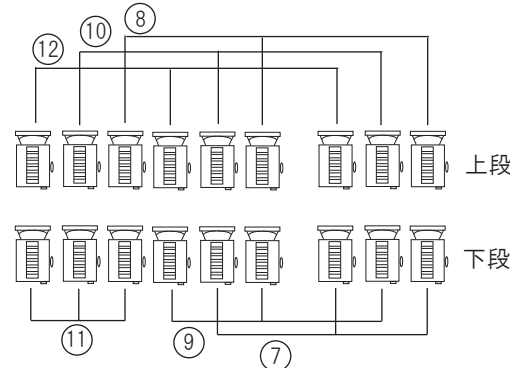
下FRONT (全9回路)

前(舞台側)5回路 後(客席側)4回路

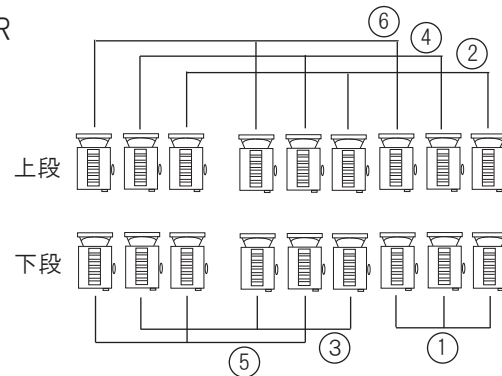


C/L

CL 12回路 CSQ 1kw×36 DMX



PIN SPOT  
ZEBEX 1003SR



上FRONT (全9回路)

後(客席側)4回路 前(舞台側)5回路

